

DEPARTAMENTO ESTADUAL DE TRÂNSITO DO CEARÁ

DETRAN-CE

PROCEDIMENTOS PARA BAIXAR O CRLV DIGITAL

Manual do Usuário

Atualizado em Abril/2020

Versão 1.0



GOVERNO DO
ESTADO DO CEARÁ
Secretaria da Infraestrutura

Manual com os procedimentos para baixar o CRLV

Introdução.....	4
Acesso a Central de Serviços	4
Veículos.....	4
CRLV Digital	7

GOVERNO DO ESTADO DO CEARÁ

GOVERNADOR

Camilo Sobreira de Santana

VICE-GOVERNADORA

Maria Izolda Cela de Arruda Coelho

SECRETARIA DE INFRAESTRUTURA

SECRETÁRIO DA INFRAESTRUTURA

Lucio Ferreira Gomes

DEPARTAMENTO ESTADUAL DE TRÂNSITO

SUPERINTENDENTE DO DETRAN

Igor Vasconcelos Ponte

SUPERINTENDENTE ADJUNTO DO DETRAN

Pablo Ximenes

GERENTE DO NÚCLEO DE TECNOLOGIA DA INFORMAÇÃO

Francisco Augusto Andrade Maia

GERENTE DE PROJETOS

Antonio Márcio Carlos de Souza

ANALISTAS DE SISTEMAS

Sidrião de Alencar Freitas Neto

Ivan Carlos de Oliveira Bezerra

Pedro Soares Neto

Lucas Pereira de Lima

ELABORAÇÃO

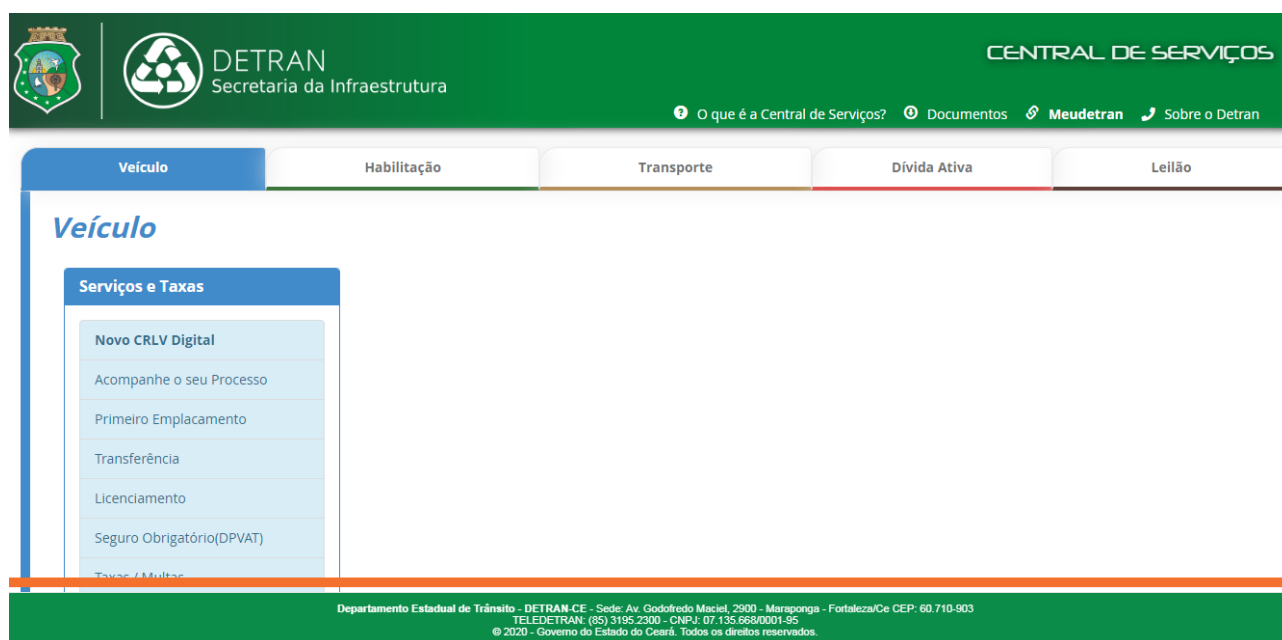
Márcio Adriano Castro Lima

Introdução

Este manual foi concebido com a finalidade de orientar os proprietários de veículos automotores e demais profissionais credenciados quanto aos procedimentos adotados para a impressão do CRLV Certificado de Registro e Licenciamento do Veículo, documento que atesta que o veículo está apto a circular no Ceará. O novo leiaute do documento eletrônico (CRLV-e), adotado em 2020, permite sua impressão que tem total validade jurídica, assim como o CRLV Digital. A validação se dá por meio da leitura do QRCode inserido no documento.

Acesso a Central de Serviços

Para acessar a Central de Serviços do Detran-CE o usuário deve digitar no navegador WEB de sua preferência o endereço <https://sistemas.detran.ce.gov.br/central>



A Central de Serviços do Detran disponibiliza ao cidadão os serviços essenciais, divididos por área, tais como, Veículos, Habilitação, Transporte, Dívida Ativa e Leilão. Para realizar a impressão do CRLV o usuário deve selecionar a guia “Veículos”

Veículos

Na opção “Veículos” são disponibilizados os principais serviços ao usuário, facilitando, agilizando e desburocratizando todo o processo. Para obter a versão para impressão, o proprietário deve clicar no menu “Novo CRLV Digital”, conforme imagem abaixo:

Veículo

Serviços e Taxas
Novo CRLV Digital
Acompanhe o seu Processo
Primeiro Emplacamento
Transferência
Licenciamento
Seguro Obrigatório(DPVAT)
Taxas / Multas
Emissão de IPVA
Consulta Completa
Consulta Simples
Rastreamento de Documento
Validação de CRV
Taxa Expediente
Consulta ao SNG
Certidão Negativa
Certidão Negativa Por Placa
Autenticar Documento
Acompanhamento Recurso Infração
Clonagem de Veículos

Será solicitado ao proprietário os dados do veículo, Placa, Renavam ou Chassi, que poderá encontrar no documento do veículo. Após informar os dados do veículo, o usuário deve clicar no botão “Confirmar”, conforme imagem abaixo:

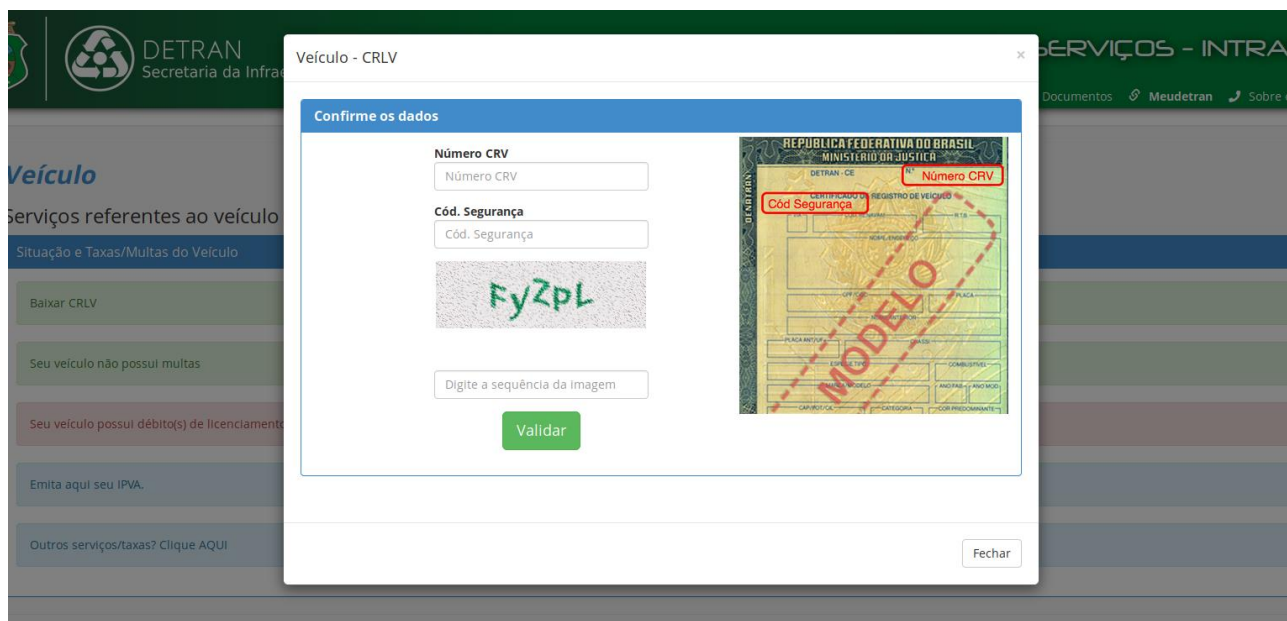
Veículo

Serviços e Taxas	Baixar CRLV
Novo CRLV Digital	<input type="text" value="PLACA"/>
Acompanhe o seu Processo	<input type="text" value="CHASSI OU RENAVAM"/>
Primeiro Emplacamento	<input type="button" value="CONFIRMAR"/>
Transferência	
Licenciamento	
Seguro Obrigatório(DPVAT)	
Taxas / Multas	
Emissão de IPVA	

Será ofertado ao proprietário do veículo os serviços disponíveis a serem realizados, tais como:

Veículo
Serviços referentes ao veículo de placa OSI8761
Situação e Taxas/Multas do Veículo
Baixar CRLV
Seu veículo não possui multas
Seu veículo possui débito(s) de licenciamento. Clique AQUI para Imprimir
Emita aqui seu IPVA.
Outros serviços/taxas? Clique AQUI
<input type="button" value="Voltar"/>

Para efetuar a baixa do CRLV para impressão “caseira”, o proprietário deve clicar no menu “Baixar CRLV” e será solicitado os dados do CRV (Certificado de Registro Veicular), também conhecido como “Transferência do Veículo”.

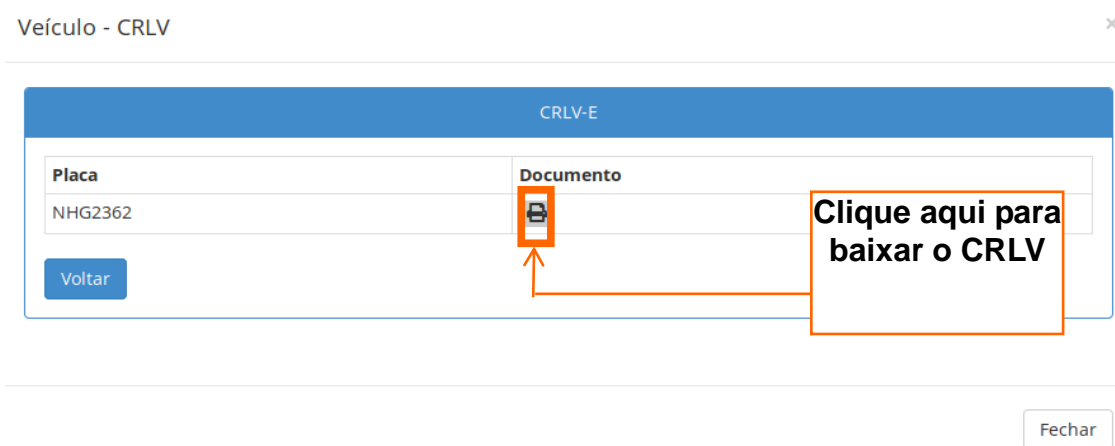


The screenshot shows a web interface for 'Veículo - CRLV'. A modal window titled 'Confirme os dados' is open, containing the following fields and elements:

- Número CRV:** A text input field with the placeholder 'Número CRV'.
- Cód. Segurança:** A text input field with the placeholder 'Cód. Segurança'.
- Captcha:** A square image showing the alphanumeric sequence 'FyZPL'.
- Validation:** A text input field with the placeholder 'Digite a sequência da imagem' and a green 'Validar' button below it.
- Thumbnail:** A small image of a CRV document with a red 'MODELO' watermark. Red boxes highlight the 'Número CRV' and 'Cód Segurança' fields on the document.
- Buttons:** A 'Fechar' button is located at the bottom right of the modal.

Após informar o “Número do CRV”, o “Código de Segurança do CRV” e informar o captcha de segurança, deve-se confirmar clicando no botão “Validar”. O sistema verificará a autenticidade dos dados informados e disponibilizará o CRLV para o proprietário baixar. Será disponibilizado para os veículos que não possuam restrições impeditivas e que estejam devidamente licenciados, obedecendo ao calendário de licenciamento do Estado do Ceará.

A Central de Serviços exibirá uma nova tela onde o proprietário do veículo poderá baixar o CRLV para impressão, conforme imagem abaixo:



The screenshot shows the 'Veículo - CRLV' form with the following details:

- Header:** 'CRLV-E' in a blue bar.
- Placa:** A text input field containing 'NHG2362'.
- Documento:** A text input field containing a document icon, which is highlighted with an orange box. An orange arrow points from a text box to this icon.
- Text Box:** A white box with an orange border containing the text 'Clique aqui para baixar o CRLV'.
- Buttons:** A blue 'Voltar' button is on the left, and a 'Fechar' button is at the bottom right.

Ao clicar no botão de “Download do CRLV” a Central de Serviços disponibilizará o CRLV devidamente preenchido, apto a ser impresso. A impressão deverá ser em papel sulfite

(ofício) branco e formato A4, com tinta preta, em página única. Exibiremos abaixo um modelo de CRLV:

REPÚBLICA FEDERATIVA DO BRASIL MINISTÉRIO DA TRANSPORTAÇÃO DEPARTAMENTO NACIONAL DE TRÂNSITO - DENATRAN				gouvbr				
DETALHE: CERTIFICADO DE REGISTRO E LICENCIAMENTO DE VEÍCULO - ELETRÔNICO				CATEGORIA		CAPACIDADE		
CÓDIGO RENAVAM		QR CODE Valide este QR code com app VAO		POTÊNCIA/CILINDRADA		PESO BRUTO TOTAL		
PLACA	EXERCÍCIO			MOTOR	CMT	EMISS	LOTAÇÃO	
ANO FABRICAÇÃO	ANO MODELO			CAPROCERIA				
ESPÉCIE / TIPO				NOME		CPF / CNPJ		
MARCA / MODELO / VERSÃO				LOCAL				DATA
PLACA ANTERIOR / UP		CHASSI		ASSINADO DIGITALMENTE PELO DETRAN				
COR PREDOMINANTE		COMBUSTÍVEL						
OBSERVAÇÕES DO VEÍCULO				MENSAGENS DENATRAN				

Essa é uma facilidade instituída pela Deliberação Nº 180, do Conselho Nacional de Trânsito (Contran), publicada no final de 2019. O modelo do CRLV em papel-moeda será extinto em todo o país e substituído pelo CRLV Digital, portanto, não mais será enviado pelos Correios. O CRLV está acessível nas suas versões digitais ou impressa em folha branca comum.

Aplicativo

Além da versão imprimível, o CRLV também está disponível na forma digital, dentro do aplicativo gratuito Carteira Digital de Trânsito. A versão virtual dispensa o porte de documento em papel, exceto para transitar em outro país. Nesse caso, o condutor deverá portar obrigatoriamente a versão impressa do CRLV.